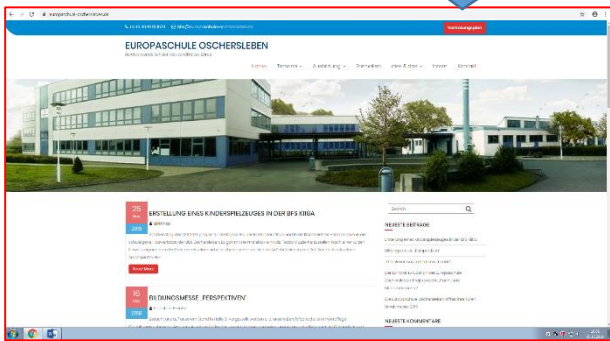


Anleitung zu Nutzung des Online-Stundenplans (Schüler)

1. Aufsuchen unserer Website:

www.europaschule-oschersleben.de

2. Vertretungsplan öffnen



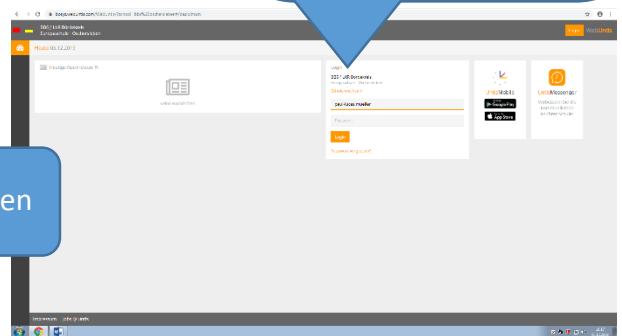
3. Login

Benutzername:
vorname.nachname

Doppelnamen ausschreiben
(ggf. mit Bindestrich oder
Leerzeichen)

Umlaute umwandeln
z. B. paul-lucas.mueller

Passwort: (leer)

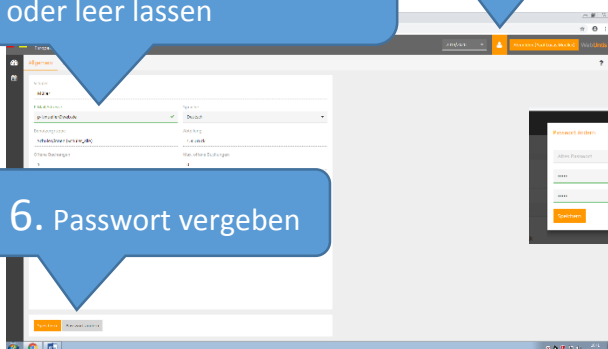


5. Emailadresse eintragen
oder leer lassen

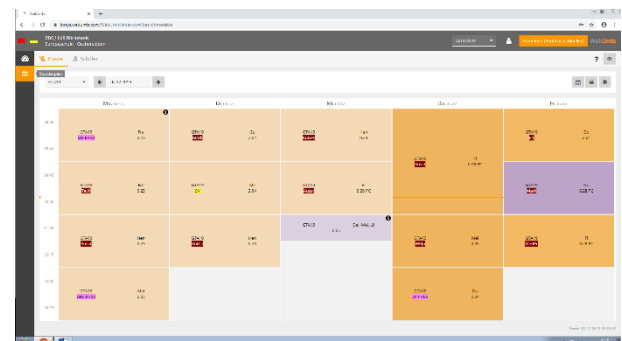
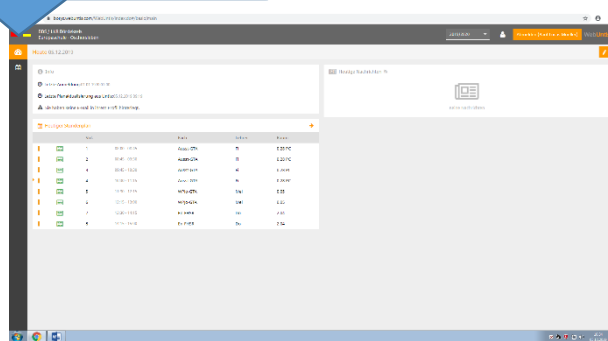
4. Profil verwalten

6. Passwort vergeben

8. Stundenplan



7. Speichern!



Für Benutzer der Untis-App gelten dann
dieselben Zugangsdaten.

Viel Erfolg! 😊